



Asuntos económicos / Captación de fondos

Asuntos económicos / Captación de fondos

Información económica

Las cuentas anuales de Cruz Roja Española correspondientes al ejercicio 2004, cerradas el 31 de diciembre, integran la totalidad de los ingresos y gastos de la institución, consolidando la información económica de más de 900 oficinas y centros de actividad.

En 2004 Cruz Roja Española obtuvo unos ingresos de operaciones de funcionamiento, tanto ordinarios como extraordinarios, por un importe total de 373.442.285 euros.

En cumplimiento de sus fines, Cruz Roja Española ejecutó gastos para la realización de sus programas de actividad por un importe total de 358.382.089 euros.

La cuentas anuales han sido aprobadas por el Comité Nacional de Cruz Roja Española en la sesión celebrada el día 27 de julio de 2005, con el informe de auditoría de la firma PriceWaterhouse Coopers y previo dictamen favorable del Consejo de Protección y de la Comisión de Finanzas de la institución.



Distribución de los ingresos por naturaleza

Fuentes de ingresos	
Ventas y prestaciones de servicios	150.096.153
Trabajos realizados para inmovilizado	85.501
Captación de recursos	146.931.127
Subvenciones públicas	125.319.658
Donaciones	21.611.469
Otros ingresos de gestión	6.452.062
Ingresos financieros	1.842.391
Ingresos extraordinarios	12.619.757

Distribución de los gastos por naturaleza

Aprovisionamientos y trabajos externos	44.265.245
Variación de existencias	-256.269
Servicios exteriores	70.961.272
Tributos	364.537
Personal	178.724.505
Otros gastos de gestión	39.940.612
Gastos financieros	1.370.170
Gastos extraordinarios	4.493.227
Dotación amortizaciones	17.992.580
Provisiones	526.210

Cuentas

Actividad

	General	Captación de recursos	C. reconocim. médico	Inmigrantes y refugiados	Formación y participación	Infancia	Juventud	Cooperación internacional
Aprovisionamientos y trabajos externos	3.593.441	4.903.983	505.141	1.151.622	2.801.325	231.085	95.392	241.118
Variación de existencias	-29.470	2.129	0	0	0	0	0	0
Servicios exteriores	13.609.936	17.329.428	146.743	3.359.556	4.292.979	784.148	325.169	4.679.319
Tributos	185.920	265	1.590	14.649	3.350	4.962	0	274
Personal	28.617.581	9.129.823	203.764	14.706.126	10.241.687	6.641.157	1.805.842	9.962.769
Otros gastos de gestión	35.933	0	28.911	7.625.936	491.614	674.824	160.112	23.323.727
Gastos financieros	1.157.112	42	0	139	7.204	0	0	141.405
Gastos extraordinarios	2.803.386	121.593	713	29.291	205.704	27.097	13.182	411.282
Dotación amortizaciones	10.981.335	4.533	3.553	325.090	354.151	22.655	58.552	408.992
Provisiones	285.808	28.588	0	0	0	0	0	0
Gastos	61.240.980	31.520.383	890.416	27.212.409	18.398.016	8.385.928	2.458.250	39.168.887
Ventas y prestación de servicios	-13.781.405	-160.976	-1.561.681	-2.716.632	-6.807.492	-2.664.656	-265.518	-2.138.714
Trabajos realizados para inmovilizado	-85.501	0	0	0	0	0	0	0
Captación de recursos	-231.899	-55.082.240	-9	-2.696	-16.640	-27.665	-13.191	-12.931
Subvenciones	-11.285.935	-7.990.911	0	-23.848.642	-7.958.235	-5.447.963	-1.884.218	-33.427.079
Otros ingresos de gestión	-2.272.623	-169.696	0	-75.367	-2.197.160	-38	-39.932	-86.148
Ingresos financieros	-1.521.178	-624	-206	-1.517	-37.710	-55	0	-124.374
Subvenciones en capital e ing. extraordinario	-8.511.693	-516.367	-799	-45.508	-152.494	-5.457	-637	-328.469
Exceso aplicación provisiones	0	0	0	0	0	0	0	0
Ingresos	-37.690.233	-63.920.814	-1.562.695	-26.690.362	-17.169.732	-8.145.833	-2.203.495	-36.117.714
Total	23.550.747	-32.400.430	-672.280	522.047	1.228.284	240.095	254.754	3.051.173

Actividad

Cuentas

Salvamento marítimo	Personas mayores y discapacidad	Toxicomanías SIDA Reclusos	Transporte socio-sanitario	Emergencias y preventivos	Atención sanitaria	Otros colectivos	Total	
645.824	1.119.842	731.473	148.097	1.905.872	22.742.947	3.448.082	44.265.245	Aprovisionamientos y trabajos externos
-2.694	-92.461	0	0	-1.549	-132.225	0	-256.269	Variación de existencias
1.741.789	5.715.476	2.913.500	1.132.164	8.134.385	5.683.769	1.112.910	70.961.272	Servicios exteriores
4.238	15.064	7.434	11.991	73.978	39.480	1.342	364.537	Tributos
6.354.141	29.686.826	15.472.277	1.059.424	6.145.060	31.311.386	7.386.641	178.724.505	Personal
255.896	1.926.067	4.023.220	56.870	520.120	127.472	689.908	39.940.612	Otros gastos de gestión
4	2.894	49	0	7.701	53.620	0	1.370.169	Gastos financieros
42.488	121.999	31.805	60.496	169.933	432.415	21.843	4.493.227	Gastos extraordinarios
323.741	1.126.943	105.365	311.214	1.301.708	2.571.043	93.706	17.992.580	Dotación amortizaciones
0	53.221	20.777	0	5.705	132.112	0	526.210	Provisiones
9.365.427	39.675.871	23.305.901	2.780.258	18.262.913	62.962.019	12.754.432	358.382.089	Gastos
-3.319.251	-25.429.621	-6.713.632	-1.184.325	-12.948.441	-66.710.936	-3.692.871	150.096.153	Ventas y prestación de servicios
0	0	0	0	0	0	0	-85.501	Trabajos realizados para inmovilizado
-1.902	-6.969	-848	-50	-12.810	0	-5.445	-55.415.295	Captación de recursos
-7.791.526	-16.461.066	-15.858.978	-1.294.618	-4.781.350	-355.388	-8.545.219	146.931.127	Subvenciones
-23.336	-588.070	-1.003	-2.400	-74.744	-564.371	-357.175	-6.452.062	Otros ingresos de gestión
-45	-4.643	-30	0	-7.078	-144.931	0	-1.842.391	Ingresos financieros
-181.016	-280.946	-60.138	-142.889	-575.602	-1.751.041	-66.702	-12.619.758	Subvenciones en capital e ing. extraordinario
0	0	0	0	0	0	0	0	Exceso aplicación provisiones
-11.317.076	-42.771.315	-22.634.630	-2.624.283	-18.400.026	-69.526.667	-12.667.411	373.442.285	Ingresos
-1.951.650	-3.095.443	671.271	155.975	-137.113	-6.564.647	87.021	-15.060.196	Total



2004 ha sido un año importante para la evolución de la captación de fondos privados en Cruz Roja Española



Captación de fondos y sorteos

2004 ha sido un año importante para la evolución de la captación de fondos privados en Cruz Roja Española. Además de las principales variables económicas que se presentan a continuación, el 2004 ha contribuido a la mejora de la gestión en todos los niveles. Especialmente importante ha sido el incremento del número de donaciones originadas con motivo de la tragedia en el sur de Asia, el incremento del número de empresas colaboradoras y la evolución positiva del Sorteo de Oro.

CRE continúa trabajando en la gestión y coordinación de la red de empresas colaboradoras, mientras que los ingresos correspondientes al Sorteo de Oro se han incrementado.

Sorteo de Oro

Los ingresos obtenidos en el 2004 han supuesto un incremento del 5,9% con respecto al 2003, lo que ha supuesto que en este año se hayan ingresado 21.086.035 euros, 1.174.270 euros más que en el 2003.

2004 ha sido el año que mayores ingresos se han obtenido con el Sorteo de Oro, sin embargo la venta de boletos no es la más alta. Se debe al incremento del precio del boleto que se llevó a cabo en 2003.

El crecimiento de la red territorial en su conjunto, ha sido de un 4,23% con respecto al 2003, es decir un 1,67% menos que en el Global Sorteo.

El período contemplado, el 2004, es el año en el que la red territorial obtiene los mayores ingresos: 15.105.395 euros.



Año	Comités Provinciales		Oficina Central		Global sorteo	
	Boletos	Euros	Boletos	Euros	Boletos	Euros
2003	2.898.533	14.492.665	1.083.820	5.419.100	3.982.353	19.911.765
Variación interanual	4,23%	4,23%	10,36%	10,36%	5,9%	5,9%
2004	3.021.079	15.105.395	1.196.128	5.980.640	4.217.207	21.086.035

Fraccionamiento de Sorteos de Lotería Nacional

Se han realizado tres fraccionamientos: abril, noviembre y Navidad. La recaudación total asciende a 2.536.392 euros, lo que representa un incremento del 20,41% con respecto al 2003.

Las ventas finales para cada uno de los sorteos es: abril: 363.780 euros; noviembre: 296.280 euros, y Navidad: 1.455.600 euros.



Donantes

La tragedia ocurrida en el sur de Asia a finales de diciembre de 2004 ha sido la acción de captación más importante, aunque conviene destacar las desarrolladas con motivo de las inundaciones en la República Dominicana y Haití.

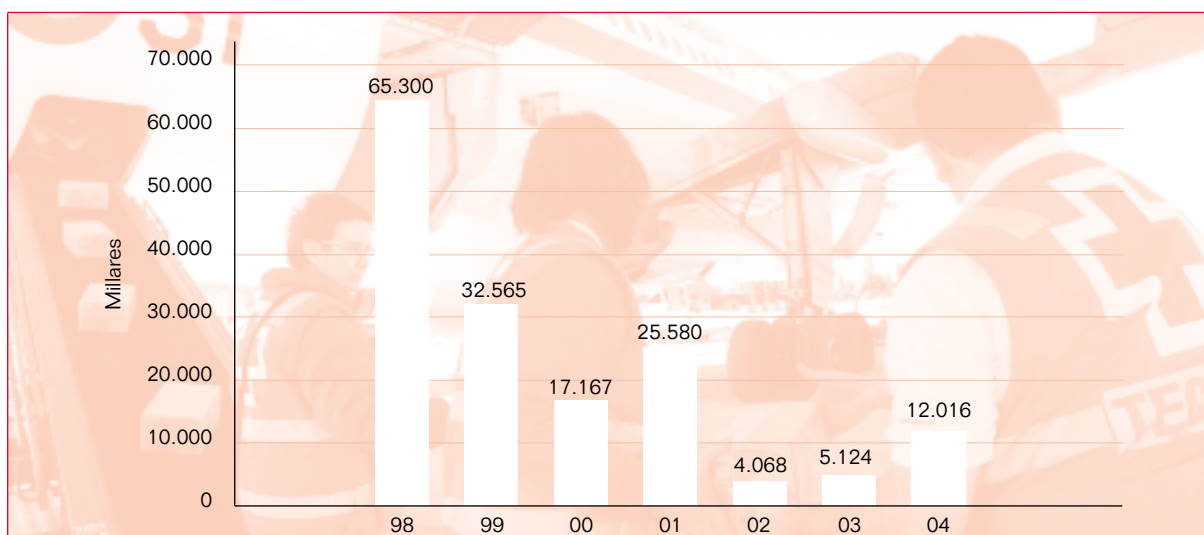
Debido a estas misiones, la recaudación se ha incrementado el 134.53% respecto al año precedente. El 69% de los fondos proviene de donaciones privadas.

El 66% de las donaciones recibidas durante el 2004 han sido destinadas al continente asiático, como consecuencia del *tsunami*, seguido de África con el 19%, y América Latina, con el 11%.

El 4% de las donaciones han sido realizadas por empresas. El 48% de las donaciones han sido aportadas por mujeres, sobre todo en la operación en el sur de Asia.

El mayor número de donaciones se ha registrado a través de los bancos (32%), realizándose un esfuerzo importante en la grabación de los datos de los donantes, de cara al certificado de aportaciones y para reportarles convenientemente. El 18% se ha registrado a través del 902 22 22 92; el 16% a través del apartado de correos, y el 13% a través de Internet (un 75% más que en 2003).

Total recaudaciones anuales



Colaboración empresarial

El valor de las aportaciones provenientes de este tipo de colaboraciones (5.759.312 euros) ha experimentado un crecimiento del 40% en 2004. Esto se explica principalmente por las aportaciones empresariales debidas a importantes emergencias: el atentado terrorista del 11-M en Madrid y el maremoto en el sur de Asia.

Del total de aportaciones recibidas, las destinadas a emergencias representan el 25%, frente al 70% que suponen las aportaciones realizadas a proyectos y campañas y al 5% de las aportaciones destinadas a los fines generales de la institución.

La campaña "Prevenir es vivir" y las actividades de salud y socorros han acaparado en el 2004 el 53% de los fondos de empresas colaboradoras, seguidos de los proyectos de intervención social (18%) y de cooperación internacional (15%).

Por tipo de colaboraciones, las aportaciones a proyectos elegidos de mutuo acuerdo concentran la mayor parte de los fondos, 1.621.389 euros (28% del total).

Las aportaciones directas, en su mayor parte por emergencias, han alcanzado un valor de 1.210.101 euros (21% del total).

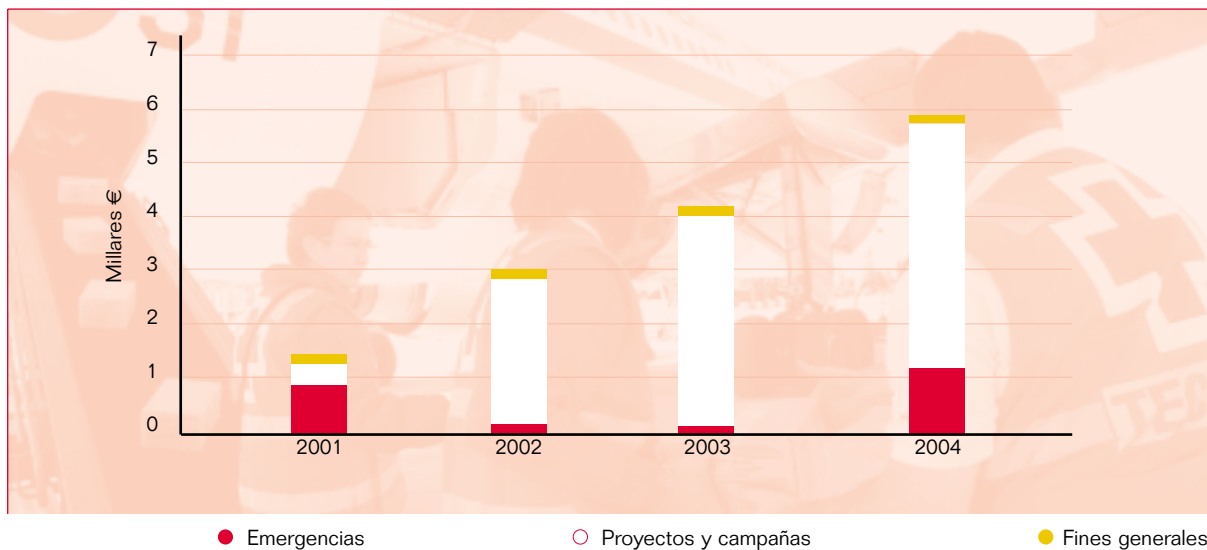
Los ingresos procedentes de productos solidarios: fondos, tarjetas Visa, felicitaciones y seguridad vial han mantenido su nivel de aportación económica mientras que las aportaciones procedentes de la presencia de Cruz Roja en catálogos de programas de fidelización de empresas, han presentado un gran crecimiento (177%).

El resto de colaboraciones: *matching gift*, recaudación de donaciones, donación de un porcentaje de las ventas, condonación del pago por servicios y marketing con causa; han supuesto el restante 14,6% del total de aportaciones, con un valor global de 845.339 euros.

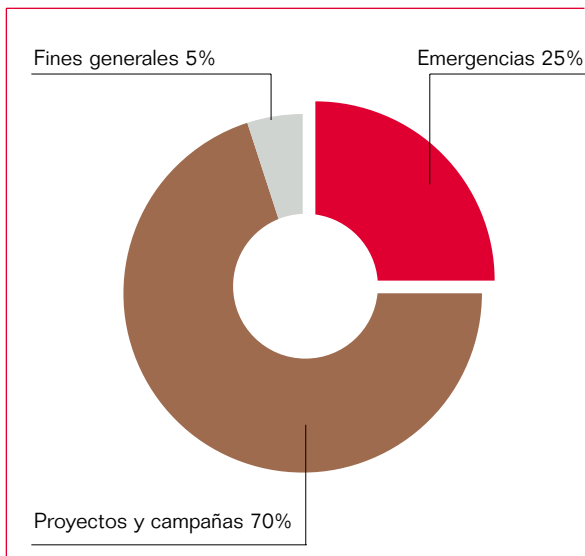
Empresas destacadas por su colaboración en el 2004:



Año	Emergencias	Proyectos y campañas	Fines generales	Total
2001	737.631	531.607	184.791	1.454.030
2002	270.452	2.483.907	254.440	3.008.799
2003	139.841	3.913.800	271.710	4.325.350
2004	1.460.282	3.984.836	314.194	5.759.312



2004



% Tipos colaboración

